VÝPIS TRUHLÁŘSKÝCH VÝROBKŮ

POZNÁMKA

VŠECHNY ROZMĚRY VČ. UVEDENÝCH KÓT JE NUTNÉ POTVRDIT PŘEMĚŘENÍM OTVORŮ A KCÍ NA STAVBĚ !!!

±0,000 = podlaha 1.nadzemního podlaží (cca 233,30 mn.m. s.Bpv)

NAVRHL	VYPRACOVAL	ARCHITEKT	VEDOUCÍ
ing.Bohuslav ŘIČAŘ	ing.Bohuslav ŘIČAŘ		ing.Bohuslav ŘIČAŘ

MÍSTO STAVBY areál bývalého Ústavu hluchoněmých, Pospíšilova 365, Hradec Králové

INVESTOR Královéhradecký kraj, Pivovarské náměstí 1245, 500 03 Hradec Králové

STAVBA "EVROPSKÉ DOMY V KRAJÍCH"-STAVEBNÍ ÚPRAVY OBJEKTU "NOVÝ HLUCHÁK"

OBJEKT BUDOVA BEZ Č.P. V AREÁLU POSPÍŠILOVA 365, HR.KRÁLOVÉ

OBSAH VÝKRESU

VÝPIS TRUHLÁŘSKÝCH VÝROBKŮ

PLANNING ART S.R.O.
PROJEKČNÍ A INŽENÝRSKÁ ČINNOST V INVESTIČNÍ VÝSTAVBĚ
kancelář :
Jana Kozíny č.p. 560/2, 500 03 HRADEC KRÁLOVÉ 3
tel.: +420491110536, 534; mail: info@planning-art.cz
IČO : 28815351 DIČO : CZ28815351

STUPEŇ DPS

DAT. 01/2015

ZAK.ČÍSLO: 01/2015

MĚŘÍTKO:

ČÍSLO VÝKRESU:

0115-SA.23-RIC

DŘEVĚNÉ FASÁDNÍ VÝPLNĚ

OZN.	POPIS KONSTRUKCE, SCHÉMA	UMÍSTĚNÍ		KS/M	POZNÁMKA
Od01	NOVÉ DŘEVĚNÉ OKNO	FASÁDA ZÁPADNÍ	1.PP	–	POVRCHOVÁ ÚPRAVA V ODSTÍNU SMETANOVÉ PŘESNÝ ODSTÍN+VÝBĚR KOVÁNÍ URČÍ UŽIVATEL
			1.NP	18	
			2.NP	19	
			3.NP	19	
			4.NP	19	
			CELKEM	75	
		FASÁDA VÝCHODNÍ	1.PP	–	OSAZENÍ OKEN VE STÁV. OTVORECH ŘEŠIT TAK, ABY SVISLÉ HRANY LÍCOVALY NAD SEBOU UMÍSTĚNÍ VNITŘNÍCH KLIK KOVÁNÍ (PRAVÉ/LEVÉ OTV.) V JEDNOLIVÝCH MÍSTNOSTECH BUDE URČENO UŽIVATELEM PŘED ZADÁNÍM DO VÝROBY
			1.NP	15	
			2.NP	20	
			3.NP	20	
			4.NP	20	
			CELKEM	75	
		FASÁDA JIŽNÍ	1.PP	–	
			1.NP	–	
			2.NP	–	
			3.NP	–	
			4.NP	2	
			CELKEM	3	
		CELKEM KS NA 3 FASÁDÁCH (NA SEVERNÍ FASÁDĚ 0 KS)		173	

- OKNO DŘEVĚNÉ JEDNOKŘÍDLOVÉ, OTOČNÉ + SKLOPNÉ,
- KONSTRUKCE OKNA – PŘEDPOKLAD BOROVICE
- ZASKLENÍ OKNA IZOLAČNÍM DVOJSKLEM,
  Uw max 1,2 W/m2K – CELÉ OKNO
  Ug max 1,1 W/m2K VČETNĚ NEKOVOVÉHO–TEPLÉHO MEZISKELNÍHO RÁMEČKU
- OKNO BUDE OPATŘENO VÍCEBODOVÝM EUROKOVÁNÍM, KTERÉ BUDE PLNĚ SEŘÍDITELNÉ S FUNKCÍ MIKROVENTILACE
- DVOUSTUPŇOVÝ SYSTÉM TĚSNĚNÍ OKENNÍHO PROFILU – EPDM
- RÁM OKNA BUDE DOPLNĚN O VODOTĚSNÉ A PAROTĚSNÉ PÁSKY

- OKNA BUDOU OSAZENA S VENKOVNÍM LÍCEM STÁVAJÍCÍ FASÁDY, PROTOŽE V DALŠÍ ETAPĚ STAVEBNÍCH PRACÍ SE PŘEDPOKLÁDÁ ZATEPLENÍ CELÉHO OBJEKTU SYSTÉMOVÝM ZATEPLENÍM V TLOUŠCE MIN. 150 mm – NENÍ SOUČÁSTÍ TÉTO STAVBY
- UKOTVENÍ KONSTRUKCE OKNA BUDE ŘEŠENO POMOCÍ OCELOVÝCH GALVANICKY UPRAVENÝCH KOTEV KE STÁV.OSTĚNÍM

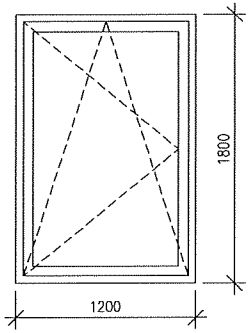

- SKLADEBNÁ VELIKOST OKNA 1200 X 1800 mm, ŠÍŘKA PROFILU OKNA BUDE UZPŮSOBENA BUDOUCÍMU ZATEPLENÍ FASÁDY
- ZATEPLENÍ PŘES LÍC MIN.40 mm, VIDITELNÁ ŠÍŘKA RÁMU MIN.20 mm
- NA SPODNÍM A HORNÍM RÁMU OKNA BUDE PŘIPEVNĚNA OKAPNIČKA O Š. MIN. 60 mm, KTERÁ ZAMEZÍ ZATÉKÁNÍ A ODSTŘIK DEŠT.VODY A FASÁDU NEBO NOVÉ OKNO
- SKLO OKEN NA ZÁPADNÍ FASÁDĚ BUDE SE SOLÁRNÍM KOEF. 0.5

DŘEVĚNÉ FASÁDNÍ VÝPLNĚ

OZN.	POPIS KONSTRUKCE, SCHÉMA	UMÍSTĚNÍ		KS/M	POZNÁMKA
Od02	NOVÉ DŘEVĚNÉ OKNO	FASÁDA VÝCHODNÍ	1.PP	–	
			1.NP	3	
			2.NP	3	
			3.NP	3	POVRCHOVÁ ÚPRAVA V ODSTÍNU SMETANOVÉ PŘESNÝ ODSTÍN+VÝBĚR KOVÁNÍ URČÍ UŽIVATEL
			4.NP	3	
			CELKEM	12	

- OKNO DŘEVĚNÉ JEDNOKŘÍDLOVÉ,OTOČNÉ + SKLOPNÉ SE SPODNÍM PEVNÝM PARAPETEM, TEN BUDE ZASKLEN BEZPENOSTNÍM SKLEM CONNEX ZABRAŇUJÍCÍ VYRAŽENÍ A VYPADNUTÍ OSOBY
- KONSTRUKCE OKNA – PŘEDPOKLAD BOROVICE
- ZASKLENÍ OKNA IZOLAČNÍM DVOJSKLEM,
  Uw max 1,2 W/m2K – CELÉ OKNO
  Ug max 1,1 W/m2K VČETNĚ NEKOVOVÉHO–TEPLÉHO MEZISKELNÍHO RÁMEČKU
- OKNO BUDE OPATŘENO VÍCEBODOVÝM EUROKOVÁNÍM, KTERÉ BUDE PLNĚ SEŘÍDITELNÉ S FUNKCÍ MIKROVENTILACE
- DVOUSTUPŇOVÝ SYSTÉM TĚSNĚNÍ OKENNÍHO PROFILU – EPDM
- RÁM OKNA BUDE DOPLNĚN O VODOTĚSNÉ A PAROTĚSNÉ PÁSKY
- OKNA BUDOU OSAZENA S VENKOVNÍM LÍCEM STÁVAJÍCÍ FASÁDY, PROTOŽE V DALŠÍ ETAPĚ STAVEBNÍCH PRACÍ SE PŘEDPOKLÁDÁ ZATEPLENÍ CELÉHO OBJEKTU SYSTÉMOVÝM ZATEPLENÍM V TLOUŠCE MIN. 150 mm
- UKOTVENÍ KONSTRUKCE OKNA BUDE ŘEŠENO KOMBINACÍ OCELOVÝCH GALVANICKY UPRAVENÝCH KOTEV A TURBOŠROUBŮ

SKLADEBNÁ VELIKOST OKNA 1200 X 1800 mm, ŠÍŘKA PROFILU OKNA BUDE UZPŮSOBENA BUDOUCÍMU ZATEPLENÍ FASÁDY ZATEPLENÍ PŘES LÍC MIN.40 mm, VIDITELNÁ ŠÍŘKA RÁMU MIN.20 mm
- NA SPODNÍM A HORNÍM RÁMU OKNA BUDE PŘIPEVNĚNA OKAPNIČKA O Š. MIN. 60 mm, KTERÁ ZAMEZÍ ZATÉKÁNÍ A ODSTŘIK DEŠT.VODY A FASÁDU NEBO NOVÉ OKNO

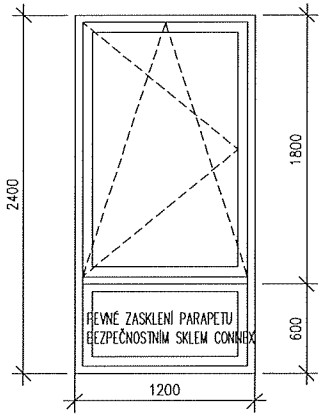

OSAZENÍ OKEN VE STÁV. OTVORECH ŘEŠIT TAK, ABY SVISLÉ HRANY LÍCOVALY NAD SEBOU

UMÍSTĚNÍ VNITŘNÍCH KLIK KOVÁNÍ (PRAVÉ/LEVÉ OTV.) V JEDNOLIVÝCH MÍSTNOSTECH BUDE URČENO UŽIVATELEM PŘED ZADÁNÍM DO VÝROBY

DŘEVĚNÉ FASÁDNÍ VÝPLNĚ

OZN.	POPIS KONSTRUKCE, SCHÉMA	UMÍSTĚNÍ			KS/M	POZNÁMKA
Od03	NOVÉ DŘEVĚNÉ OKNO – OKNO DŘEVĚNÉ JEDNOKŘÍDLOVÉ,OTOČNÉ + SKLOPNÉ, – KONSTRUKCE OKNA – PŘEDPOKLAD BOROVICE – ZASKLENÍ OKNA IZOLAČNÍM DVOJSKLEM, Uw max 1,2 W/m2K – CELÉ OKNO Ug max 1,1 W/m2K VČETNĚ NEKOVOVÉHO–TEPLÉHO MEZISKELNÍHO RÁMEČKU – OKNO BUDE OPATŘENO VÍCEBODOVÝM EUROKOVÁNÍM, KTERÉ BUDE PLNĚ SEŘÍDITELNÉ S FUNKCÍ MIKROVENTILACE – DVOUSTUPŇOVÝ SYSTÉM TĚSNĚNÍ OKENNÍHO PROFILU – EPDM – RÁM OKNA BUDE DOPLNĚN O VODOTĚSNÉ A PAROTĚSNÉ PÁSKY – OKNA BUDOU OSAZENA S VENKOVNÍM LÍCEM STÁVAJÍCÍ FASÁDY, PROTOŽE V DALŠÍ ETAPĚ STAVEBNÍCH PRACÍ SE PŘEDPOKLÁDÁ ZATEPLENÍ CELÉHO OBJEKTU SYSTÉMOVÝM ZATEPLENÍM V TLOUŠCE MIN. 150 mm – UKOTVENÍ KONSTRUKCE OKNA BUDE ŘEŠENO KOMBINACÍ OCELOVÝCH GALVANICKY UPRAVENÝCH KOTEV A TURBOŠROUBŮ SKLADEBNÁ VELIKOST OKNA 1200 X 900 mm, ŠÍŘKA PROFILU OKNA BUDE UZPŮSOBENA BUDOUCÍMU ZATEPLENÍ FASÁDY ZATEPLENÍ PŘES LÍC MIN.40 mm, VIDITELNÁ ŠÍŘKA RÁMU MIN.20 mm – NA SPODNÍM A HORNÍM RÁMU OKNA BUDE PŘIPEVNĚNA OKAPNIČKA O Š. MIN. 60 mm, KTERÁ ZAMEZÍ ZATÉKÁNÍ A ODSTŘIK DEŠT.VODY A FASÁDU NEBO NOVÉ OKNO	FASÁDA ZÁPADNÍ	1.PP		18	POVRCHOVÁ ÚPRAVA V ODSTÍNU SMETANOVÉ PŘESNÝ ODSTÍN+VÝBĚR KOVÁNÍ URČÍ UŽIVATEL
			1.–4.NP		–	
		FASÁDA VÝCHODNÍ	1.PP		5	
			1.–4.NP		–	
		CELKEM			23	OSAZENÍ OKEN VE STÁV. OTVORECH ŘEŠIT TAK, ABY SVISLÉ HRANY LÍCOVALY NAD SEBOU UMÍSTĚNÍ VNITŘNÍCH KLIK KOVÁNÍ (PRAVÉ/LEVÉ OTV.) V JEDNOLIVÝCH MÍSTNOSTECH BUDE URČENO UŽIVATELEM PŘED ZADÁNÍM DO VÝROBY
Od04	SKLADEBNÁ VELIKOST OKNA 1200 X 1500 mm, ŠÍŘKA PROFILU OKNA BUDE UZPŮSOBENA BUDOUCÍMU ZATEPLENÍ FASÁDY ZATEPLENÍ PŘES LÍC MIN.40 mm, VIDITELNÁ ŠÍŘKA RÁMU MIN.20 mm – NA SPODNÍM A HORNÍM RÁMU OKNA BUDE PŘIPEVNĚNA OKAPNIČKA O Š. MIN. 60 mm, KTERÁ ZAMEZÍ ZATÉKÁNÍ A ODSTŘIK DEŠT.VODY A FASÁDU NEBO NOVÉ OKNO	FASÁDA VÝCHODNÍ	1.PP		14	
			1.–4.NP		–	
		CELKEM			14	

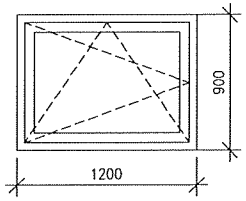

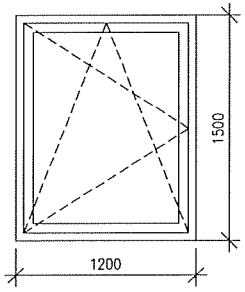

DŘEVĚNÉ FASÁDNÍ VÝPLNĚ

OZN.	POPIS KONSTRUKCE, SCHÉMA	UMÍSTĚNÍ		KS/M	POZNÁMKA
Od05	**NOVÉ DŘEVĚNÉ OKNO** – OKNO DŘEVĚNÉ JEDNOKŘÍDLOVÉ,OTOČNÉ + SKLOPNÉ, – KONSTRUKCE OKNA – PŘEDPOKLAD BOROVICE – ZASKLENÍ OKNA IZOLAČNÍM DVOJSKLEM, Uw max 1,2 W/m2K – CELÉ OKNO Ug max 1,1 W/m2K VČETNĚ NEKOVOVÉHO–TEPLÉHO MEZISKELNÍHO RÁMEČKU – OKNO BUDE OPATŘENO VÍCEBODOVÝM EUROKOVÁNÍM, KTERÉ BUDE PLNĚ SEŘÍDITELNÉ S FUNKCÍ MIKROVENTILACE – DVOUSTUPŇOVÝ SYSTÉM TĚSNĚNÍ OKENNÍHO PROFILU – EPDM – RÁM OKNA BUDE DOPLNĚN O VODOTĚSNÉ A PAROTĚSNÉ PÁSKY – OKNA BUDOU OSAZENA S VENKOVNÍM LÍCEM STÁVAJÍCÍ FASÁDY, PROTOŽE V DALŠÍ ETAPĚ STAVEBNÍCH PRACÍ SE PŘEDPOKLÁDÁ ZATEPLENÍ CELÉHO OBJEKTU SYSTÉMOVÝM ZATEPLENÍM V TLOUŠCE MIN. 150 mm – UKOTVENÍ KONSTRUKCE OKNA BUDE ŘEŠENO KOMBINACÍ OCELOVÝCH GALVANICKY UPRAVENÝCH KOTEV SKLADEBNÁ VELIKOST OKNA 1500 X 900 mm, ŠÍŘKA PROFILU OKNA BUDE UZPŮSOBENA BUDOUCÍMU ZATEPLENÍ FASÁDY ZATEPLENÍ PŘES LÍC MIN.40 mm, VIDITELNÁ ŠÍŘKA RÁMU MIN.20 mm – NA VRCHNÍM A SPODNÍM RÁMU OKNA BUDE PŘIPEVNĚNA OKAPNIČKA O Š.MIN. 60 mm, KTERÁ ZAMEZÍ ZATÉKÁNÍ A ODSTŘIK DEŠT.VODY NA FASÁDU	FASÁDA ZÁPADNÍ	1.PP		2	POVRCHOVÁ ÚPRAVA V ODSTÍNU SMETANOVÉ PŘESNÝ ODSTÍN+VÝBĚR KOVÁNÍ URČÍ UŽIVATEL
			1.–4.NP		–	
		CELKEM			2	
	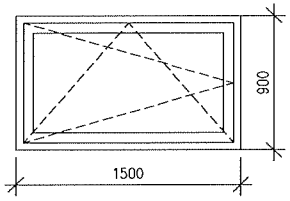 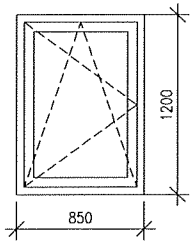				OSAZENÍ OKEN VE STÁV. OTVORECH ŘEŠIT TAK, ABY SVISLÉ HRANY LÍCOVALY NAD SEBOU UMÍSTĚNÍ VNITŘNÍCH KLIK KOVÁNÍ (PRAVÉ/LEVÉ OTV.) V JEDNOLIVÝCH MÍSTNOSTECH BUDE URČENO UŽIVATELEM PŘED ZADÁNÍM DO VÝROBY
Od06	SKLADEBNÁ VELIKOST OKNA 850 X 1200 mm, ŠÍŘKA PROFILU OKNA BUDE UZPŮSOBENA BUDOUCÍMU ZATEPLENÍ FASÁDY ZATEPLENÍ PŘES LÍC MIN.40 mm, VIDITELNÁ ŠÍŘKA RÁMU MIN.30 mm – NA VRCHNÍM A SPODNÍM RÁMU OKNA BUDE PŘIPEVNĚNA OKAPNIČKA O Š.MIN. 60 mm, KTERÁ ZAMEZÍ ZATÉKÁNÍ A ODSTŘIK DEŠT.VODY NA FASÁDU	FASÁDA JIŽNÍ	1.PP		–	
			1.–4.NP		1	
					–	
					1	
		CELKEM				

DŘEVĚNÉ FASÁDNÍ VÝPLNĚ

OZN.	POPIS KONSTRUKCE, SCHÉMA	UMÍSTĚNÍ			KS/M	POZNÁMKA
Od07	NOVÉ DŘEVĚNÉ OKNO – OKNO DŘEVĚNÉ JEDNOKŘÍDLOVÉ,OTOČNÉ + SKLOPNÉ, – KONSTRUKCE OKNA – PŘEDPOKLAD BOROVICE – ZASKLENÍ OKNA IZOLAČNÍM DVOJSKLEM, Uw max 1,2 W/m2K – CELÉ OKNO Ug max 1,1 W/m2K VČETNĚ NEKOVOVÉHO–TEPLÉHO MEZISKELNÍHO RÁMEČKU – OKNO BUDE OPATŘENO VÍCEBODOVÝM EUROKOVÁNÍM KOVÁNÍM, KTERÉ BUDE PLNĚ SEŘÍDITELNÉ S FUNKCÍ MIKROVENTILACE – DVOUSTUPŇOVÝ SYSTÉM TĚSNĚNÍ OKENNÍHO PROFILU – EPDM – RÁM OKNA BUDE DOPLNĚN O VODOTĚSNÉ A PAROTĚSNÉ PÁSKY – OKNA BUDOU OSAZENA S VENKOVNÍM LÍCEM STÁVAJÍCÍ FASÁDY, PROTOŽE V DALŠÍ ETAPĚ STAVEBNÍCH PRACÍ SE PŘEDPOKLÁDÁ ZATEPLENÍ CELÉHO OBJEKTU SYSTÉMOVÝM ZATEPLENÍM V TLOUŠCE MIN. 150 mm – UKOTVENÍ KONSTRUKCE OKNA BUDE ŘEŠENO KOMBINACÍ OCELOVÝCH GALVANICKY UPRAVENÝCH KOTEV A TURBOŠROUBŮ SKLADEBNÁ VELIKOST OKNA 1000 X 1200 mm, ŠÍŘKA PROFILU OKNA BUDE UZPŮSOBENA BUDOUCÍMU ZATEPLENÍ FASÁDY ZATEPLENÍ PŘES LÍC MIN.40 mm, VIDITELNÁ ŠÍŘKA RÁMU MIN.20 mm – NA VRCHNÍM A SPODNÍM RÁMU OKNA BUDE PŘIPEVNĚNA OKAPNIČKA O Š.MIN. 60 mm, KTERÁ ZAMEZÍ ZATÉKÁNÍ A ODSTŘIK DEŠT.VODY NA FASÁDU – TYTO 4 OKNA BUDOU VYMĚNĚNA ZA PLASTOVÁ, OSAZENÁ PO ODBOURÁNÍ SPOJOVACÍHO KRČKU S PŮVODNÍM OBJEKTEM ÚSTAVU HLUCHONĚMÝCH	FASÁDA JIŽNÍ	4.NP		–	POVRCHOVÁ ÚPRAVA V ODSTÍNU SMETANOVÉ PŘESNÝ ODSTÍN+VÝBĚR KOVÁNÍ URČÍ UŽIVATEL SPOLEČNĚ S ARCHITEKTEM A ZÁST. ODBORU PAM.PÉČE OSAZENÍ OKEN VE STÁV. OTVORECH ŘEŠIT TAK, ABY SVISLÉ HRANY LÍCOVALY NAD SEBOU UMÍSTĚNÍ VNITŘNÍCH KLIK KOVÁNÍ (PRAVÉ/LEVÉ OTV.) V JEDNOLIVÝCH MÍSTNOSTECH BUDE URČENO UŽIVATELEM PŘED ZADÁNÍM DO VÝROBY
			3.NP		2	
			2.NP		2	
			1.NP		–	
			CELKEM		4	

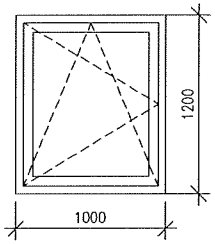

BALKÓNOVÁ STĚNA S DVEŘMI (JIŽNÍ FASÁDA)

OZN.	POPIS KONSTRUKCE, SCHÉMA	UMÍSTĚNÍ		KS/M	POZNÁMKA
Ds01	NOVÁ DŘEVĚNÁ BALKONOVÁ STĚNA S DVEŘMI (JIŽNÍ FASÁDA)	FASÁDA JIŽNÍ	2.NP	2	
			3.NP	2	
			4.NP	2	
			CELKEM	6	

- STĚNA S DŘEVĚNOU RÁMOVOU KOSTRUKCÍ A VSTUPNÍMI JEDNOKŘÍDLOVÝMI DVEŘMI, OTOČNÝMI,
- NAD DVEŘMI JEDEN SKLOPNÝ VENTILAČNÍ POUTEC
- KONSTRUKCE OKNA – PŘEDPOKLAD BOROVICE
- ZASKLENÍ OKNA IZOLAČNÍM DVOJSKLEM,
  Uw max 1,2 W/m2K – CELÉ OKNO
  Ug max 1,1 W/m2K VČETNĚ NEKOVOVÉHO–TEPLÉHO MEZISKELNÍHO RÁMEČKU
- OKNO BUDE OPATŘENO VÍCEBODOVÝM EUROKOVÁNÍM,
  KTERÉ BUDE PLNĚ SEŘÍDITELNÉ S FUNKCÍ MIKROVENTILACE
- DVOUSTUPŇOVÝ SYSTÉM TĚSNĚNÍ OKENNÍHO PROFILU – EPDM
- RÁM OKNA BUDE DOPLNĚN O VODOTĚSNÉ A PAROTĚSNÉ PÁSKY
- OKNA BUDOU OSAZENA S VENKOVNÍM LÍCEM STÁVAJÍCÍ FASÁDY, PROTOŽE V DALŠÍ ETAPĚ STAVEBNÍCH PRACÍ SE PŘEDPOKLÁDÁ ZATEPLENÍ CELÉHO OBJEKTU SYSTÉMOVÝM ZATEPLENÍM V TLOUŠCE MIN. 150 mm
- UKOTVENÍ KONSTRUKCE OKNA BUDE ŘEŠENO KOMBINACÍ OCELOVÝCH GALVANICKY UPRAVENÝCH KOTEV

SKLADEBNÁ VELIKOST OKNA 2100 X 2760 mm, ŠÍŘKA PROFILU OKNA BUDE UZPŮSOBENA BUDOUCÍMU ZATEPLENÍ FASÁDY ZATEPLENÍ PŘES LÍC MIN.40 mm, VIDITELNÁ ŠÍŘKA RÁMU MIN.30 mm
- NA VRCHNÍM A SPODNÍM RÁMU STĚNY BUDE PŘIPEVNĚNA OKAPNIČKA O Š.MIN. 60 mm, KTERÁ ZAMEZÍ ZATÉKÁNÍ A ODSTŘIK DEŠT.VODY NA FASÁDU

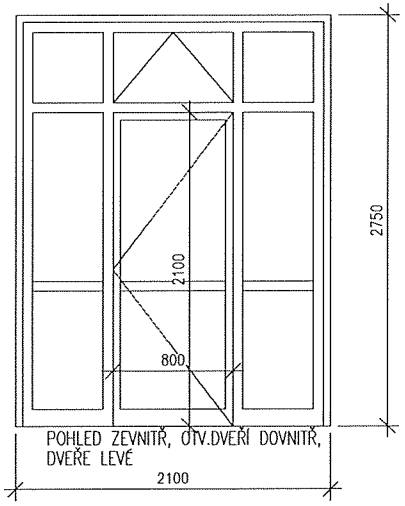

POVRCHOVÁ ÚPRAVA V ODSTÍNU SMETANOVÉ PŘESNÝ ODSTÍN+VÝBĚR KOVÁNÍ URČÍ UŽIVATEL

OSAZENÍ OKEN VE STÁV. OTVORECH ŘEŠIT TAK, ABY SVISLÉ HRANY LÍCOVALY NAD SEBOU

UMÍSTĚNÍ VNITŘNÍCH KLIK KOVÁNÍ (PRAVÉ/LEVÉ OTV.) V JEDNOLIVÝCH MÍSTNOSTECH BUDE URČENO UŽIVATELEM PŘED ZADÁNÍM DO VÝROBY

LODŽIOVÁ STĚNA S DVEŘMI (SEVERNÍ FASÁDA)

OZN.	POPIS KONSTRUKCE, SCHÉMA	UMÍSTĚNÍ		KS/M	POZNÁMKA
Ds02	NOVÁ DŘEVĚNÁ STĚNA (NA LODŽII, SEVERNÍ FASÁDA)	FASÁDA SEVENÍ	2.NP	1	
			3.NP	1	
			4.NP	1	
			CELKEM	3	
	– STĚNA S DŘEVĚNOU RÁMOVOU KOSTRUKCÍ A VSTUPNÍMI JEDNOKŘÍDLOVÝMI DVEŘMI, OTOČNÝMI, – NAD DVEŘMI DVA SKLOPNÉ VENTILAČNÍ POUTCE – KONSTRUKCE OKNA – PŘEDPOKLAD BOROVICE – ZASKLENÍ OKNA IZOLAČNÍM DVOJSKLEM, Uw max 1,2 W/m2K – CELÉ OKNO Ug max 1,1 W/m2K VČETNĚ NEKOVOVÉHO–TEPLÉHO MEZISKELNÍHO RÁMEČKU – DVEŘE BUDOU OPATŘENÉE VÍCEBODOVÝM EUROKOVÁNÍM, KTERÉ BUDE PLNĚ SEŘÍDITELNÉ S FUNKCÍ MIKROVENTILACE – DVOUSTUPŇOVÝ SYSTÉM TĚSNĚNÍ OKENNÍHO PROFILU – EPDM – RÁM STĚNY BUDE DOPLNĚN O VODOTĚSNÉ A PAROTĚSNÉ PÁSKY				POVRCHOVÁ ÚPRAVA V ODSTÍNU SMETANOVÉ PŘESNÝ ODSTÍN+VÝBĚR KOVÁNÍ URČÍ UŽIVATEL
	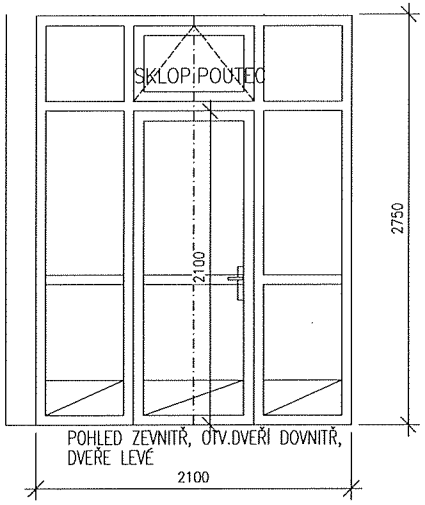				OSAZENÍ OKEN VE STÁV. OTVORECH ŘEŠIT TAK, ABY SVISLÉ HRANY LÍCOVALY NAD SEBOU
	SKLADEBNÁ VELIKOST STĚNY 2100 X 2760mm, ŠÍŘKA PROFILU OKNA BUDE UZPŮSOBENA BUDOUCÍMU ZATEPLENÍ FASÁDY				UMÍSTĚNÍ VNITŘNÍCH KLIK KOVÁNÍ (PRAVÉ/LEVÉ OTV.) V JEDNOLIVÝCH MÍSTNOSTECH BUDE URČENO UŽIVATELEM PŘED ZADÁNÍM DO VÝROBY

DVEŘE VNITŘNÍ DŘEVĚNÉ

OZN.	POPIS KONSTRUKCE, SCHÉMA	UMÍSTĚNÍ		KS/M	POZNÁMKA
Dn01	NOVÉ VNITŘNÍ DVEŘE DŘEVĚNÉ DVEŘE JEDNOKŘÍDLOVÉ, DŘEVĚNÉ, OTOČNÉ, DO OCELOVÉ LISOVANÉ ZÁRUBNĚ, HLADKÉ, PROVEDENÍ DÝHA – DUB POVRCHOVÁ ÚPRAVA – BÍLÁ FÓLIE VZDUCHOVÁ NEPRŮZVUČNOST Rw 27 dB KOVÁNÍ BROUŠENÝ POVRCH (CHROM, NIKL, HLINÍK) KOULE/KLIKA+ŠTÍTKY, ZÁMEK ZADLABÁVACÍ BEZPEČNOSTNÍ S CYLINDRICKOU VLOŽKOU V SYSTÉMU "GENERÁLNÍHO" KLÍČE BEZ PRAHU, PŘECHOD NEREZ LIŠTOU (SOUČÁSTÍ DODÁVKY DVEŘÍ) 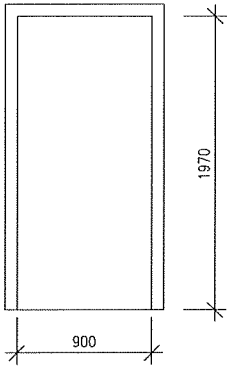 	1.PP		0	POVRCHOVÁ ÚPRAVA KŘÍDLA V ODSTÍNU BÍLÉ, ZÁRUBEŇ ŠEDÁ (RAL 7035), DEFINITIVNÍ ODSTÍN BARVY A KOVÁNÍ URČÍ UŽIVATEL SPOLEČNĚ S PROJEKTANTEM NA ZÁKLADĚ POSKYTN. VZORKŮ ZHOTOVITELEM
		1.NP		0	
		2.NP		1	
		3.NP		1	
		4.NP		1	
		CELKEM		3	
		DVEŘE LEVÉ 900/1970 PŘEDPOKLÁDANÁ ŠÍŘKA ZDIVA .. 150 MM			
Dn02	NOVÉ VNITŘNÍ DVEŘE DŘEVĚNÉ DVEŘE JEDNOKŘÍDLOVÉ, DŘEVĚNÉ, OTOČNÉ, DO OCELOVÉ LISOVANÉ ZÁRUBNĚ, HLADKÉ, PROVEDENÍ DÝHA – DUB POVRCHOVÁ ÚPRAVA – BÍLÁ FÓLIE VZDUCHOVÁ NEPRŮZVUČNOST Rw 27 dB KOVÁNÍ BROUŠENÝ POVRCH (CHROM, NIKL, HLINÍK) KLIKA/KLIKA+ŠTÍTKY, ZÁMEK ZADLABÁVACÍ BEZPEČNOSTNÍ S CYLINDRICKOU VLOŽKOU V SYSTÉMU "GENERÁLNÍHO" KLÍČE BEZ PRAHU, PŘECHOD NEREZ LIŠTOU (SOUČÁSTÍ DODÁVKY DVEŘÍ) 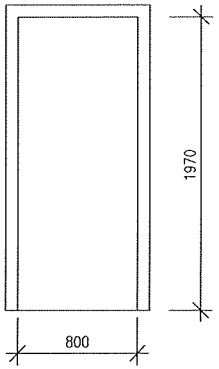 	1.PP		0	POVRCHOVÁ ÚPRAVA KŘÍDLA V ODSTÍNU BÍLÉ, ZÁRUBEŇ ŠEDÁ (RAL 7035), DEFINITIVNÍ ODSTÍN BARVY A KOVÁNÍ URČÍ UŽIVATEL SPOLEČNĚ S PROJEKTANTEM NA ZÁKLADĚ POSKYTN. VZORKŮ ZHOTOVITELEM
		1.NP		6	
		2.NP		12	
		3.NP		13	
		4.NP		13	
		CELKEM		44	
		DVEŘE LEVÉ 800/1970 PŘEDPOKLÁDANÁ ŠÍŘKA ZDIVA .. 100 MM			

DVEŘE VNITŘNÍ DŘEVĚNÉ

OZN.	POPIS KONSTRUKCE, SCHÉMA	UMÍSTĚNÍ		KS/M	POZNÁMKA
Dn03	NOVÉ VNITŘNÍ DVEŘE DŘEVĚNÉ DVEŘE JEDNOKŘÍDLOVÉ, DŘEVĚNÉ, OTOČNÉ, DO OCELOVÉ LISOVANÉ ZÁRUBNĚ, HLADKÉ, PROVEDENÍ DÝHA – DUB POVRCHOVÁ ÚPRAVA – BÍLÁ FÓLIE VZDUCHOVÁ NEPRŮZVUČNOST Rw 27 dB KOVÁNÍ BROUŠENÝ POVRCH (CHROM, NIKL, HLINÍK) KLIKA/KLIKA+ŠTÍTKY, ZÁMEK ZADLABÁVACÍ BEZPEČNOSTNÍ S CYLINDRICKOU VLOŽKOU V SYSTÉMU "GENERÁLNÍHO" KLÍČE BEZ PRAHU, PŘECHOD NEREZ LIŠTOU (SOUČÁSTÍ DODÁVKY DVEŘÍ) 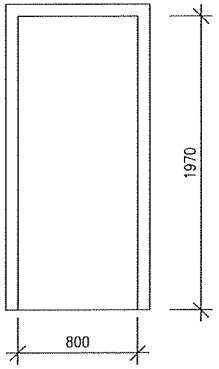 	1.PP		0	POVRCHOVÁ ÚPRAVA KŘÍDLA V ODSTÍNU BÍLÉ, ZÁRUBEŇ ŠEDÁ (RAL 7035), DEFINITIVNÍ ODSTÍN BARVY A KOVÁNÍ URČÍ UŽIVATEL SPOLEČNĚ S PROJEKTANTEM NA ZÁKLADĚ POSKYTN. VZORKŮ ZHOTOVITELEM
		1.NP		12	
		2.NP		8	
		3.NP		7	
		4.NP		7	
		CELKEM		33	
		DVEŘE PRAVÉ 800/1970 PŘEDPOKLÁDANÁ ŠÍŘKA ZDIVA .. 100 MM			
Dn04	NOVÉ VNITŘNÍ DVEŘE DŘEVĚNÉ DVEŘE JEDNOKŘÍDLOVÉ, DŘEVĚNÉ, OTOČNÉ, DO OCELOVÉ LISOVANÉ ZÁRUBNĚ, HLADKÉ, PROVEDENÍ DÝHA – DUB POVRCHOVÁ ÚPRAVA – BÍLÁ FÓLIE VZDUCHOVÁ NEPRŮZVUČNOST Rw 27 dB KOVÁNÍ BROUŠENÝ POVRCH (CHROM, NIKL, HLINÍK) KLIKA/KLIKA+ŠTÍTKY, ZÁMEK ZADLABÁVACÍ BEZPEČNOSTNÍ S CYLINDRICKOU VLOŽKOU V SYSTÉMU "GENERÁLNÍHO" KLÍČE BEZ PRAHU, PŘECHOD NEREZ LIŠTOU (SOUČÁSTÍ DODÁVKY DVEŘÍ) 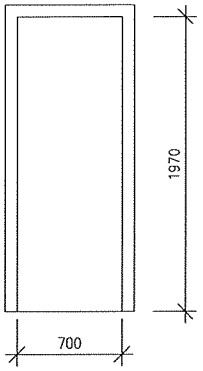 	1.PP		0	POVRCHOVÁ ÚPRAVA KŘÍDLA V ODSTÍNU BÍLÉ, ZÁRUBEŇ ŠEDÁ (RAL 7035), DEFINITIVNÍ ODSTÍN BARVY A KOVÁNÍ URČÍ UŽIVATEL SPOLEČNĚ S PROJEKTANTEM NA ZÁKLADĚ POSKYTN. VZORKŮ ZHOTOVITELEM
		1.NP		0	
		2.NP		1	
		3.NP		1	
		4.NP		1	
		CELKEM		3	
		DVEŘE PRAVÉ 700/1970 PŘEDPOKLÁDANÁ ŠÍŘKA ZDIVA .. 100 MM			

DVEŘE VNITŘNÍ DŘEVĚNÉ

OZN.	POPIS KONSTRUKCE, SCHÉMA	UMÍSTĚNÍ		KS/M	POZNÁMKA
Dn05	NOVÉ VNITŘNÍ DVEŘE DŘEVĚNÉ DVEŘE JEDNOKŘÍDLOVÉ, DŘEVĚNÉ, OTOČNÉ, DO OCELOVÉ LISOVANÉ ZÁRUBNĚ, HLADKÉ, PROVEDENÍ DÝHA – DUB POVRCHOVÁ ÚPRAVA – BÍLÁ FÓLIE VZDUCHOVÁ NEPRŮZVUČNOST Rw 27 dB KOVÁNÍ BROUŠENÝ POVRCH (CHROM, NIKL, HLINÍK) KLIKA/KLIKA+ŠTÍTKY, ZÁMEK ZADLABÁVACÍ BEZPEČNOSTNÍ S CYLINDRICKOU VLOŽKOU V SYSTÉMU "GENERÁLNÍHO" KLÍČE BEZ PRAHU, PŘECHOD NEREZ LIŠTOU (SOUČÁSTÍ DODÁVKY DVEŘÍ) 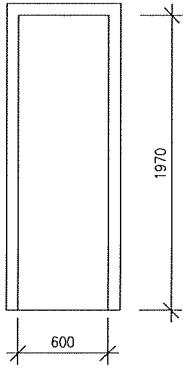 	1.PP		0	POVRCHOVÁ ÚPRAVA KŘÍDLA V ODSTÍNU BÍLÉ, ZÁRUBEŇ ŠEDÁ (RAL 7035), DEFINITIVNÍ ODSTÍN BARVY A KOVÁNÍ URČÍ UŽIVATEL SPOLEČNĚ S PROJEKTANTEM NA ZÁKLADĚ POSKYTN. VZORKŮ ZHOTOVITELEM
		1.NP		5	
		2.NP		0	
		3.NP		1	
		4.NP		0	
		CELKEM		6	
		DVEŘE PRAVÉ 600/1970 PŘEDPOKLÁDANÁ ŠÍŘKA ZDIVA .. 100 MM			
Dp	PŮVODNÍ VNITŘNÍ DVEŘE DŘEVĚNÉ PŮVODNÍ OZNAČENÉ DŘEVĚNÉ DVEŘE (KŘÍDLA) BUDOU PŘED ZAHÁJENÍM STAVBY OZNAČENY, SEJMUTY A REPASOVÁNY – OPRAVENY, OPATŘENY NOVÝM LAKEM V ODSTÍNU BÍLÉ DLE NOVĚ NAVRŽENÝCH DVEŘÍ, PŮVODNÍ OCELOVÁ LISOVANÁ ZÁRUBEŇ BUDE OČIŠTĚNA, PŘEBROUŠENA A OPATŘENA LAKEM V ODSTÍNU ŠEDÉ (RAL 7035). KOVÁNÍ BUDE NAHRAZENO JEDNOTNĚ NOVÝM – BROUŠENÝ POVRCH (CHROM, NIKL, HLINÍK) KLIKA/KLIKA+ŠTÍTKY ZÁMEK ZADLABÁVACÍ BEZPEČNOSTNÍ S CYLINDRICKOU VLOŽKOU V SYSTÉMU "GENERÁLNÍHO" KLÍČE BEZ PRAHU, PŘECHOD NEREZ LIŠTOU (SOUČÁSTÍ DODÁVKY DVEŘÍ)	1.PP	2 x 1100 mm, 1 x 900 mm, 10 x 800 mm	13	POVRCHOVÁ ÚPRAVA KŘÍDLA V ODSTÍNU BÍLÉ, ZÁRUBEŇ ŠEDÁ (RAL 7035), DEFINITIVNÍ ODSTÍN BARVY A KOVÁNÍ URČÍ UŽIVATEL SPOLEČNĚ S PROJEKTANTEM NA ZÁKLADĚ POSKYTN. VZORKŮ ZHOTOVITELEM
		1.NP	2 x 800 mm, 6 x 800 mm	8	
		2.NP	2 x 800 mm, 4 x 600 mm	6	
		3.NP	2 x 800 mm, 3 x 600 mm	5	
		4.NP	2 x 800 mm, 4 x 600 mm	6	
		CELKEM		37	

OSTATNÍ TRUHLÁŘSKÉ VÝROBKY

OZN.	POPIS KONSTRUKCE, SCHÉMA	UMÍSTĚNÍ	KS/M	POZNÁMKA
Do01	**DŘEVĚNÉ MADLO SCHODIŠŤOVÉHO ZÁBRADLÍ** DEMONTÁŽ A LIKVIDACE PŮVODNÍHO DŘEVĚNÉHO MADLA SCHODIŠŤOVÉHO ZÁBRADLÍ (VČ. PROTILEHLÉ STRANY PODÉL OKNA) PO PROVEDENÍ REPASE KOVOVÉ ČÁSTI ZÁBRADLÍ A ÚCHYTNÝCH PRVKŮ (VIZ ZÁMEČNICKÉ KCE) BUDE NAHRAZENO NOVÝM MASIVNÍM DUBOVÝM MADLEM VČETNĚ POVRCHOVÉ ÚPRAVY TVRZENÝM TRANSPARENTNÍM DVOUSLOŽKOVÝM LAKEM.	50 m / 12 ks CELKOVÁ DÉLKA MADLA / POČET DÍLŮ		BUDE REALIZOVÁNO NA ZÁVĚR STAVBY
Do02	**DŘEVĚNÝ "NAVÁDĚCÍ" A ODKLÁDACÍ PULT PODÉL RECEPCE** DŘEVĚNÝ MASIVNÍ DUBOVÝ PULT TL. 40 MM SE ZAOBLENOU HRANOU UPEVNĚNÝ POMOCÍ 3 KS NEREZ KONZOLEK K DĚLÍCÍ PŘÍČCE. POVRCHOVÁ ÚPRAVA SE PŘEDPOKLÁDÁ TVRZENÝM TRANSPARENTNÍM DVOUSLOŽKOVÝM LAKEM. PULT 1 KS + 3x KONZOLA	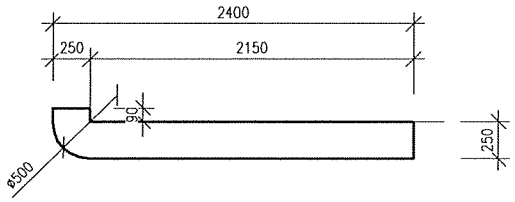		BUDE REALIZOVÁNO NA ZÁVĚR STAVBY

PŮVODNÍ VNITŘNÍ DVEŘE DŘEVĚNÉ – NEOZNAČENÉ

PŮVODNÍ NEOZNAČENÉ DŘEVĚNÉ DVEŘE (KŘÍDLA) BUDOU PŘED ZAHÁJENÍM STAVBY OZNAČENY, SEJMUTY. NA ZÁKLADĚ POŽADAVKU ZADAVATELE A UŽIVATELE BUDOU PROVĚŘENY Z HLEDISKA JEJICH ZPŮSOBILOSTI PRO PŘÍPADNÉ VYUŽITÍ. DVEŘNÍ KŘÍDLA, KTERÁ BUDOU V DANÉM SMYSLU V POŘÁDKU, BUDOU ULOŽENA (NAPŘ. VE VOLNÝCH PROSTORÁCH 1.PP). NÁSLEDNĚ DLE PRŮBĚHU STAVBY BUDOU REPASOVÁNY – OPRAVENY, OPATŘENY NOVÝM LAKEM V ODSTÍNU BÍLÉ DLE NOVĚ NAVRŽENÝCH DVEŘÍ, BUDOU DOPLNĚNY PŘÍSLUŠNÝM POČTEM NOVÝCH LISOVANÝCH ZÁRUBNÍ, KTERÉ BUDOU UPRAVENY STEJNÝM ZPŮSOBEM JAKO U NOVÝCH.
KOVÁNÍ BUDE NAHRAZENO JEDNOTNĚ NOVÝM – BROUŠENÝ POVRCH (CHROM, NIKL, HLINÍK)
KLIKA/KLIKA+ŠTÍTKY, ZÁMEK ZADLABÁVACÍ BEZPEČNOSTNÍ S CYLINDRICKOU VLOŽKOU V SYSTÉMU "GENERÁLNÍHO" KLÍČE, BEZ PRAHU, PŘECHOD NEREZ LIŠTOU (SOUČÁSTÍ DODÁVKY DVEŘÍ)

O PŘÍSLUŠNÝ POČET ZPĚTNĚ POUŽITELNÝCH DVEŘNÍCH KŘÍDEL BUDE DODAVATELSKY UPRAVENA – SNÍŽENA SPECIFIKACE ZAKÁZKY ODPOVÍDAJÍCÍHO VÝROBKU.

PŘEDPOKLÁDANÝ POČET DVEŘNÍCH KŘÍDEL 20 KS (BEZ ROZLIŠENÍ VELIKOSTI A SMĚRU OTEVÍRÁNÍ)

OSTATNÍ TRUHLÁŘSKÉ VÝROBKY

OZN.	POPIS KONSTRUKCE, SCHÉMA	UMÍSTĚNÍ	KS/M	POZNÁMKA

VESTAVĚNÉ SKŘÍNĚ

VE STŘEDOVÝCH STĚNÁCH JSOU DÍKY NAVRŽENÉMU SYSTÉMU VYZDÍVEK DĚLÍCÍCH PŘÍČEK SE DVEŘNÍMI OTVORY VYTVOŘENY NIKY PRO UMÍSTĚNÍ VESTAVĚNÝCH SKŘÍNÍ. DÍKY VELKÉ VARIABILITĚ JE UVEDENÁ PODROBNOST PRO SPECIFIKACI NAVRŽENA JAKO SOUBOR PŘIBLIŽNÉHO POČTU JEDNOTEK S PRŮMĚRNOU VELIKOSTÍ. PŘED VLASTNÍ VÝROBOU JE TŘEBA VŠECHNY OTVORY ZAMĚŘIT, NEBOŤ OBECNĚ NELZE PŘEDPOKLÁDAT S OPAKOVÁNÍM STEJNÝCH ŠÍŘEK. POTÉ BUDOU VYTVOŘENY SKUPINY O STEJNÝCH ŠÍŘKÁCH, ZBÝVAJÍCÍ DUTINY DO MAX 50 MM BUDOU ZALIŠTOVÁNY.

JEDNÁ SE DVOUKŘÍDLÉ SKŘÍNĚ HLOUBKY CCA 400 MM, PROMĚNLIVÉ ŠÍŘKY CCA 1200 MM, VÝŠKY CCA 2700 MM. SKŘÍNĚ BUDOU OPATŘENY SOKLEM VÝŠKY CCA 70 MM. PROSTOR VE SKŘÍNI BUDE ČLENĚN SVISLÝMI A VODOROVNÝMI PĚPÁŽKAMI (DLE POŽADAVKU UŽIVATELE)
VÝŠKOVĚ BUDE SKŘÍŇ ŘEŠENA V PODOBĚ SPODNÍ ČÁSTI A NÁSTAVCE SE SAMOSTATNÝMI DVÍŘKY.
MATERIÁLOVÉ PROVEDENÍ SE PŘEDPOKLÁDÁ Z MELAMINU, BAREVNÉ ŘEŠENÍ BUDE DOHODNUTO SE ZADAVATELEM V PRŮBĚHU STAVBY.

PŘEDPOKLÁDANÝ POČET 60 KS (BEZ ROZLIŠENÍ VELIKOSTI JEDOTLIVÝCH JEDNOTEK)